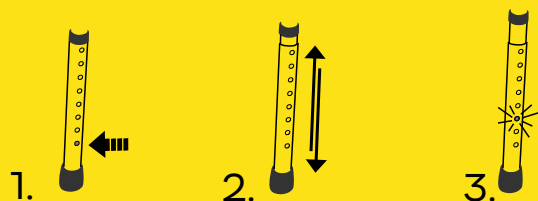


**NASTAVENÍ VÝŠKY CHODÍTKA**

Stiskněte bezpečnostní pojistku na noze rámu chodítka (1) a tahem nebo tlakem posuňte do požadované polohy (2). Pojistku nechte volně zapadnout do nejbližšího otvoru na noze (3). Před použitím chodítka se ujistěte se, že výška je nastavena stejně na všech nohách.

**ÚDRŽBA**

Pro zachování maximální stability a správné funkce se doporučuje pravidelná kontrola polohy všech pojistek, stav protiskluzových nástavců a funkce obou koleček. V případě znečištění můžete chodítka omýt běžnými čistícími, dezinfekčními a konzervačními prostředky bez obsahu rozpouštědel. V případě opotřebení protiskluzových nástavců doporučujeme nástavce vyměnit.

**SERVIS A OPRAVY**

V případě potřeby odstranění závady, provedení servisu nebo pro více informací kontaktujte autorizovaného prodejce.

**PARAMETRY**

Počet výškových poloh: 8  
 Výška: 81 - 99 cm  
 Vnitřní šířka v rozložení: 43 cm  
 Vnější šířka: 60 cm  
 Hloubka v rozložení: 50 cm  
 Rozměr ve složení: 81 x 60 x 11 cm  
 Průměr kol: 12,5 cm  
 Hmotnost: 2,8 kg  
 Nosnost: 110 kg

**NÁVOD K POUŽITÍ****SKLÁDACÍ  
CHODÍTKO****DVOUKOLOVÉ**

pevný duralový rám


snadné složení pomocí  
dvou tlačítek

změkčená držadla

upravitelná výška  
v rozmezí 81 - 99 cm

šířka chodítka 60 cm

nosnost 110 kg



**BEZPEČNOSTNÍ POKYNY**

Před použitím si pozorně přečtěte tento návod k použití. Návod uschovejte k pozdějšímu nahlédnutí. Vhodnost a nastavení výšky chodítka konzultujte s ošetřujícím lékařem. Nepřekračujte maximální nosnost 110 kg. Chodítka skládejte a rozkládejte opatrně, abyste se vyvarovali zachycení nebo úrazu ruky či prstů. V případě jakýchkoliv nejasností kontaktujte vašeho dodavatele.

**POUŽITÍ**

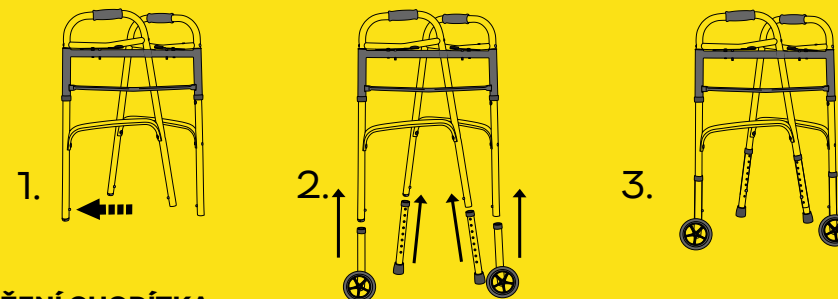
Dvoukolové chodítka je kompenzační pomůcka, která je určena pro osoby se sníženou mobilitou. Chodítka poskytuje uživateli odlehčení dolních končetin, oporu a stabilitu při chůzi. Používá se i pro pacienty při poúrazových či pooperačních stavech nebo při rehabilitaci.

**POPIS**

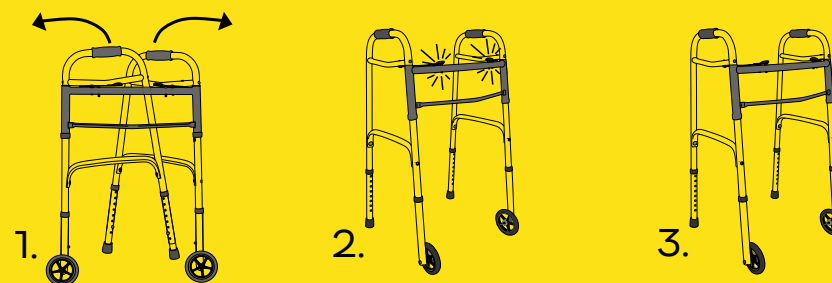
Rám chodítka je vyroben z odolných duralových trubek s povrchovou úpravou. Chodítka lze snadno složit při stlačení bezpečnostních pojistek do kompaktních rozměrů. Upravitelná výška chodítka je zabezpečena pojistkou na každé noze. Pro zvýšení bezpečnosti jsou nohy opatřeny vyměnitelnými pryžovými nástavci.

**OBSAH BALENÍ****SESTAVENÍ CHODÍTKA**

Vaše chodítka přišlo složené a s vyndanými nohama. Stiskněte pojistku nohy na rámu chodítka (1) a nasuňte nohu na rám tak, aby pojistka po nasazení nohy zapadla do jednoho z otvorů (2). Nohy s kolečky umístěte do přední části chodítka. Na pohyblivé zakončení rámu nasadte nohy s gumovým nástavcem. Ujistěte se, že výška chodítka je nastavena stejně na všech nohách. Chodítka je sestavené (3).

**ROZLOŽENÍ CHODÍTKA**

Uchopte rukojeti chodítka a roztáhněte je směrem od sebe (1) dokud neuslyšíte zvuk zacvaknutí (2) bezpečnostních pojistek. Chodítka je rozložené (3).

**SLOŽENÍ CHODÍTKA**

Stiskněte bezpečnostní pojistky (1) a stlačte boky chodítka směrem k sobě (2). Chodítka je složené (3).

